

Periodo: 1

**ACUSE DE REPORTE DE AVANCE DE INDICADOR EN EL SIIPPED**

Folio: 106024

Organo Superior: Organismos Descentralizados

Unidad Presupuestal: Universidad Tecnológica de Tula–Tepeji

Programa Presupuestario 992 - Educación Superior

Nivel: COMPONENTE

Resumen Narrativo: ESTUDIANTES DE EDUCACIÓN SUPERIOR EN LAS INSTITUCIONES PÚBLICAS FORMADOS.

Nombre del indicador: PORCENTAJE DE ESTUDIANTES ATENDIDOS PARA LA FORMACIÓN EN EDUCACIÓN SUPERIOR

Frecuencia de medición: Trimestral

Unidad de Medida:

Unidad de Medida Absoluta del Indicador: ESTUDIANTE

Sentido del Indicador: ASCENDENTE

Tipo de Medición: META PARCIAL

	Verde	Amarillo	Rojo
Rango del Semáforo:	999.999,00 - 85,10	85,00 - 65,10	65,00 - 0,00

FÓRMULA	VARIABLES
PTDES =(TEAO/TEDES)* 100	-- TEAO=TOTAL DE ESTUDIANTES ATENDIDOS POR EL ORGANISMO -- TEDES=TOTAL DE ESTUDIANTES QUE DEMANDAN LA EDUCACIÓN SUPERIOR

PERIODO	VALOR PROGRAMADO	VALOR ALCANZADO	PORCENTAJE ALCANZADO	SEMÁFORO
1	0,00	0,00		
2	0,00	0,00		
3	0,00	0,00		
4	10,71	0,00	0,00	

<b>Meta Anual</b>	10.7135
<b>Meta Anual Absoluta</b>	43870

**OBSERVACIONES PERIODO 1:**

La actividad esta programada para el cuarto trimestre.

Periodo: 1

**ACUSE DE REPORTE DE AVANCE DE INDICADOR EN EL SIIPPED**

Folio: 106366

Organo Superior: Organismos Descentralizados

Unidad Presupuestal: Universidad Tecnológica de Tula–Tepeji

Programa Presupuestario 992 - Educación Superior

Nivel: ACTIVIDAD

Resumen Narrativo: ACTUALIZACIÓN DE PLANES Y PROGRAMAS DE ESTUDIO DE EDUCACIÓN SUPERIOR.

Nombre del indicador: PORCENTAJE DE ADECUACIONES CURRICULARES APROBADAS.

Frecuencia de medición: Trimestral

Unidad de Medida:

Unidad de Medida Absoluta del Indicador: ADECUACIÓN

Sentido del Indicador: ASCENDENTE

Tipo de Medición: META PARCIAL

Rango del Semáforo: Verde 999.999,00 - 85,10      Amarillo 85,00 - 65,10      Rojo 65,00 - 0,00

FÓRMULA	VARIABLES
$PACA = (ACA/ACP) * 100$	-- ACA=ADECUACIONES CURRICULARES APROBADAS -- ACP=ADECUACIONES CURRICULARES PROGRAMADAS

PERIODO	VALOR PROGRAMADO	VALOR ALCANZADO	PORCENTAJE ALCANZADO	SEMÁFORO
1	0,00	0,00		
2	0,00	0,00		
3	100,00	0,00	0,00	
4	0,00	0,00		

<b>Meta Anual</b>	100.0000
<b>Meta Anual Absoluta</b>	1

OBSERVACIONES PERIODO 1:
En el periodo no se tiene actividad programada.

Fecha: 01/04/2020

Hora: 10:02:29 a.m.

**"LA INFORMACIÓN REPORTADA ES RESPONSABILIDAD DEL EJECUTOR DEL PROGRAMA"**

Periodo: 1

**ACUSE DE REPORTE DE AVANCE DE INDICADOR EN EL SIIPED**

Folio: 106390

Organo Superior: Organismos Descentralizados

Unidad Presupuestal: Universidad Tecnológica de Tula–Tepeji

Programa Presupuestario 992 - Educación Superior

Nivel: ACTIVIDAD

Resumen Narrativo: EVALUACIÓN A ESTUDIANTES O ASPIRANTES DE EDUCACIÓN SUPERIOR.

Nombre del indicador: PORCENTAJE DE ESTUDIANTES O ASPIRANTES EVALUADOS

Frecuencia de medición: Trimestral

Unidad de Medida:

Unidad de Medida Absoluta del Indicador: ESTUDIANTE

Sentido del Indicador: ASCENDENTE

Tipo de Medición: META PARCIAL

	Verde	Amarillo	Rojo
Rango del Semáforo:	999.999,00 - 85,10	85,00 - 65,10	65,00 - 0,00

FÓRMULA	VARIABLES
PEAE = (EAE/EAP)*100	-- EAE=ESTUDIANTES O ASPIRANTES EVALUADOS -- EAP=ESTUDIANTES O ASPIRANTES PROGRAMADOS

PERIODO	VALOR PROGRAMADO	VALOR ALCANZADO	PORCENTAJE ALCANZADO	SEMÁFORO
1	0,00	0,00		
2	0,00	0,00		
3	0,00	0,00		
4	100,00	0,00	0,00	

<b>Meta Anual</b>	100.0000
<b>Meta Anual Absoluta</b>	4700

**OBSERVACIONES PERIODO 1:**

Durante el periodo se realizó la evaluación de 4,277 estudiantes de la Institución (4,030 de Tula-Tepeji, 197 de la UA Chapulhuacán y 50 de la UA de Tepetitlán). La meta a considerar es la del 4º trimestre.

Periodo: 1

**ACUSE DE REPORTE DE AVANCE DE INDICADOR EN EL SIIPPED**

Fecha: 01/04/2020

Hora: 10:04:27 a.m.

**"LA INFORMACIÓN REPORTADA ES RESPONSABILIDAD DEL EJECUTOR DEL PROGRAMA"**

Periodo: 1

ACUSE DE REPORTE DE AVANCE DE INDICADOR EN EL SIIPED

Folio: 110633

Organo Superior: Organismos Descentralizados

Unidad Presupuestal: Universidad Tecnológica de Tula–Tepeji

Programa Presupuestario 992 - Educación Superior

Nivel: ACTIVIDAD

Resumen Narrativo: REALIZACIÓN DE EVENTOS CULTURALES , DEPORTIVOS Y RECREATIVOS PARA LA COMUNIDAD ESTUDIANTIL DE EDUCACIÓN SUPERIOR.

Nombre del indicador: PROMEDIO DE ESTUDIANTES QUE PARTICIPAN EN EVENTOS CULTURALES, DEPORTIVOS Y RECREATIVOS.

Frecuencia de medición: Trimestral

Unidad de Medida:

Unidad de Medida Absoluta del Indicador: ESTUDIANTE

Sentido del Indicador: ASCENDENTE

Tipo de Medición: OTROS

	Verde	Amarillo	Rojo
Rango del Semáforo:	999.999,00 - 85,10	85,00 - 65,10	65,00 - 0,00

FÓRMULA	VARIABLES
PEPECDR=(NEPECDR/NECDRR)	-- NEPECDR=NÚMERO DE ESTUDIANTES QUE PARTICIPAN EN EVENTOS CULTURALES, DEPORTIVOS Y RECREATIVOS -- NECDRR=NÚMERO DE EVENTOS CULTURALES, DEPORTIVOS Y RECREATIVOS REALIZADOS

PERIODO	VALOR PROGRAMADO	VALOR ALCANZADO	PORCENTAJE ALCANZADO	SEMÁFORO
1	65,00	63,28	97,35	
2	122,73	0,00	0,00	
3	137,84	0,00	0,00	
4	94,29	0,00	0,00	

<b>Meta Anual</b>	104
<b>Meta Anual Absoluta</b>	104

OBSERVACIONES PERIODO 1:

En el trimestre se tuvo en promedio la participación de 84 estudiantes en actividades culturales, deportivas y recreativas. Debido a la contingencia sanitaria del COVID-19 se reprogramarán actividades. Se presentará la recalendarización de metas en la Sesión Ordinaria del H. Consejo Directivo de la UTTI.

Periodo: 1

**ACUSE DE REPORTE DE AVANCE DE INDICADOR EN EL SIIPPED**

Fecha: 31/03/2020

Hora: 6:26:14 p.m.

**"LA INFORMACIÓN REPORTADA ES RESPONSABILIDAD DEL EJECUTOR DEL PROGRAMA"**

Periodo: 1

ACUSE DE REPORTE DE AVANCE DE INDICADOR EN EL SIIPPED

Folio: 106440

Organo Superior: Organismos Descentralizados

Unidad Presupuestal: Universidad Tecnológica de Tula–Tepeji

Programa Presupuestario 992 - Educación Superior

Nivel: ACTIVIDAD

Resumen Narrativo: ATENCIÓN COMPENSATORIA A ESTUDIANTES DE EDUCACIÓN SUPERIOR.

Nombre del indicador: PORCENTAJE DE ESTUDIANTES CON ATENCIÓN COMPENSATORIA.

Frecuencia de medición: Trimestral

Unidad de Medida:

Unidad de Medida Absoluta del Indicador: ESTUDIANTE

Sentido del Indicador: ASCENDENTE

Tipo de Medición: META PARCIAL

	Verde	Amarillo	Rojo
Rango del Semáforo:	999.999,00 - 85,10	85,00 - 65,10	65,00 - 0,00

FÓRMULA	VARIABLES
PEAC= (EAC/EPAC)*100	-- EAC=ESTUDIANTES CON ATENCIÓN COMPENSATORIA -- EPAC=ESTUDIANTES PROGRAMADOS PARA ATENCIÓN COMPENSATORIA

PERIODO	VALOR PROGRAMADO	VALOR ALCANZADO	PORCENTAJE ALCANZADO	SEMÁFORO
1	25,70	28,74	111,82	
2	26,17	0,00	0,00	
3	29,44	0,00	0,00	
4	18,69	0,00	0,00	

<b>Meta Anual</b>	100.0000
<b>Meta Anual Absoluta</b>	2140

**OBSERVACIONES PERIODO 1:**

A través del tutor y direcciones de carrera se canalizó a 462 estudiantes que requirieron apoyo psicológico mediante dinámicas grupales y de manera individual. También se benefició a 153 alumnos mediante la Unidad de Apoyo a Estudiantes Indígenas. Se presentará la recalendarización de metas en la Sesión Ordinaria del H. Consejo Directivo de la UTTT.

Periodo: 1

**ACUSE DE REPORTE DE AVANCE DE INDICADOR EN EL SIIPPED**

Fecha: 01/04/2020

Hora: 10:07:52 a.m.

**"LA INFORMACIÓN REPORTADA ES RESPONSABILIDAD DEL EJECUTOR DEL PROGRAMA"**



Periodo: 1

**ACUSE DE REPORTE DE AVANCE DE INDICADOR EN EL SIIPED**

Folio: 106464

Organo Superior: Organismos Descentralizados

Unidad Presupuestal: Universidad Tecnológica de Tula–Tepeji

Programa Presupuestario 992 - Educación Superior

Nivel: ACTIVIDAD

Resumen Narrativo: CAPACITACIÓN DEL PERSONAL DOCENTE DE EDUCACIÓN SUPERIOR.

Nombre del indicador: PORCENTAJE DE PERSONAL DOCENTE CAPACITADO.

Frecuencia de medición: Trimestral

Unidad de Medida:

Unidad de Medida Absoluta del Indicador: DOCENTE

Sentido del Indicador: ASCENDENTE

Tipo de Medición: META PARCIAL

Rango del Semáforo: Verde 999.999,00 - 85,10      Amarillo 85,00 - 65,10      Rojo 65,00 - 0,00

FÓRMULA	VARIABLES
PPDC= (PDC/PDPC)*100	-- PDC=PERSONAL DOCENTE CAPACITADO -- PDPC=PERSONAL DOCENTE PROGRAMADO A CAPACITAR

PERIODO	VALOR PROGRAMADO	VALOR ALCANZADO	PORCENTAJE ALCANZADO	SEMÁFORO
1	0,00	0,00		
2	33,33	0,00	0,00	
3	33,33	0,00	0,00	
4	33,33	0,00	0,00	

<b>Meta Anual</b>	99.9999
<b>Meta Anual Absoluta</b>	210

OBSERVACIONES PERIODO 1:
En el periodo no se tiene actividad programada.

Fecha: 01/04/2020

Hora: 10:11:48 a.m.

**"LA INFORMACIÓN REPORTADA ES RESPONSABILIDAD DEL EJECUTOR DEL PROGRAMA"**

Periodo: 1

**ACUSE DE REPORTE DE AVANCE DE INDICADOR EN EL SIIPED**

Folio: 106488

Organo Superior: Organismos Descentralizados

Unidad Presupuestal: Universidad Tecnológica de Tula–Tepeji

Programa Presupuestario 992 - Educación Superior

Nivel: ACTIVIDAD

Resumen Narrativo: OTORGAMIENTO DE BECAS A ESTUDIANTES DE EDUCACIÓN SUPERIOR.

Nombre del indicador: PORCENTAJE DE ESTUDIANTES BECADOS.

Frecuencia de medición: Trimestral

Unidad de Medida:

Unidad de Medida Absoluta del Indicador: ESTUDIANTE

Sentido del Indicador: ASCENDENTE

Tipo de Medición: META PARCIAL

	Verde	Amarillo	Rojo
Rango del Semáforo:	999.999,00 - 85,10	85,00 - 65,10	65,00 - 0,00

FÓRMULA	VARIABLES
PEB= (EB/EPB)*100	-- EB=ESTUDIANTES BECADOS -- EPB=STUDIANTES PROGRAMADOS PARA BECAR

PERIODO	VALOR PROGRAMADO	VALOR ALCANZADO	PORCENTAJE ALCANZADO	SEMÁFORO
1	33,33	33,33	100,00	
2	33,33	0,00	0,00	
3	33,33	0,00	0,00	
4	0,00	0,00		

<b>Meta Anual</b>	99.9999
<b>Meta Anual Absoluta</b>	96

OBSERVACIONES PERIODO 1:
<u>Se cumplió con la asignación de becas alimenticias programadas, a estudiantes que lo requirieron.</u>

Fecha: 01/04/2020

Hora: 10:14:04 a.m.

**"LA INFORMACIÓN REPORTADA ES RESPONSABILIDAD DEL EJECUTOR DEL PROGRAMA"**

Periodo: 1

**ACUSE DE REPORTE DE AVANCE DE INDICADOR EN EL SIIPED**

Folio: 106512

Organo Superior: Organismos Descentralizados

Unidad Presupuestal: Universidad Tecnológica de Tula–Tepeji

Programa Presupuestario 992 - Educación Superior

Nivel: ACTIVIDAD

Resumen Narrativo: DISTRIBUCIÓN DE MATERIAL DIDÁCTICO EN EDUCACIÓN SUPERIOR.

Nombre del indicador: PORCENTAJE MATERIAL DIDÁCTICO DISTRIBUIDO.

Frecuencia de medición: Trimestral

Unidad de Medida:

Unidad de Medida Absoluta del Indicador: MATERIAL DIDÁCTICO

Sentido del Indicador: ASCENDENTE

Tipo de Medición: META PARCIAL

	Verde	Amarillo	Rojo
Rango del Semáforo:	999.999,00 - 85,10	85,00 - 65,10	65,00 - 0,00

FÓRMULA	VARIABLES
PMDD=(MDD/MDPD)*100	-- MDD=MATERIAL DIDÁCTICO DISTRIBUIDO -- MDPD=MATERIAL DIDÁCTICO PROGRAMADO PARA DISTRIBUIR

PERIODO	VALOR PROGRAMADO	VALOR ALCANZADO	PORCENTAJE ALCANZADO	SEMÁFORO
1	50,00	50,00	100,00	
2	0,00	0,00		
3	50,00	0,00	0,00	
4	0,00	0,00		

<b>Meta Anual</b>	100.0000
<b>Meta Anual Absoluta</b>	2

OBSERVACIONES PERIODO 1:
<u>Durante el periodo se cumplió con la distribución de un lote programado.</u>

Fecha: 01/04/2020

Hora: 10:16:15 a.m.

**"LA INFORMACIÓN REPORTADA ES RESPONSABILIDAD DEL EJECUTOR DEL PROGRAMA"**

Periodo: 1

**ACUSE DE REPORTE DE AVANCE DE INDICADOR EN EL SIIPPED**

Fecha: 01/04/2020

Hora: 10:00:11 a.m.

**"LA INFORMACIÓN REPORTADA ES RESPONSABILIDAD DEL EJECUTOR DEL PROGRAMA"**

Periodo: 1

ACUSE DE REPORTE DE AVANCE DE INDICADOR EN EL SIIPED

Folio: 106103

Organo Superior: Organismos Descentralizados

Unidad Presupuestal: Universidad Tecnológica de Tula–Tepeji

Programa Presupuestario 992 - Educación Superior

Nivel: COMPONENTE

Resumen Narrativo: SERVICIOS DE EXTENSIÓN Y VINCULACIÓN DE EDUCACIÓN SUPERIOR OTORGADOS.

Nombre del indicador: PORCENTAJE DE BENEFICIARIOS CON SERVICIOS DE EXTENSIÓN Y VINCULACIÓN OTORGADOS.

Frecuencia de medición: Trimestral

Unidad de Medida:

Unidad de Medida Absoluta del Indicador: BENEFICIARIO

Sentido del Indicador: ASCENDENTE

Tipo de Medición: META PARCIAL

	Verde	Amarillo	Rojo
Rango del Semáforo:	999.999,00 - 85,10	85,00 - 65,10	65,00 - 0,00

FÓRMULA	VARIABLES
PBSEYVO=(BSEYVO/BPOSEYV)*100	-- BSEYVO=BENEFICIARIOS CON SERVICIOS DE EXTENSIÓN Y VINCULACIÓN OTORGADO -- BPOSEYV=BENEFICIARIOS PROGRAMADOS A OTORGAR SERVICIOS DE EXTENSIÓN Y VINCULACIÓN

PERIODO	VALOR PROGRAMADO	VALOR ALCANZADO	PORCENTAJE ALCANZADO	SEMÁFORO
1	36,46	32,71	89,71	
2	25,21	0,00	0,00	
3	25,92	0,00	0,00	
4	12,42	0,00	0,00	

<b>Meta Anual</b>	100.0001
<b>Meta Anual Absoluta</b>	6451

OBSERVACIONES PERIODO 1:

Durante el periodo se atendieron 2,110 beneficiarios con servicios de extensión y vinculación de 2,352 programados. Debido a la contingencia sanitaria del COVID-19 se reprogramaron actividades. Se presentará la recalendarización de metas en la Sesión Ordinaria del H. Consejo Directivo de la UTTI.

Periodo: 1

**ACUSE DE REPORTE DE AVANCE DE INDICADOR EN EL SIIPPED**

Fecha: 01/04/2020

Hora: 10:23:42 a.m.

**"LA INFORMACIÓN REPORTADA ES RESPONSABILIDAD DEL EJECUTOR DEL PROGRAMA"**

Periodo: 1

ACUSE DE REPORTE DE AVANCE DE INDICADOR EN EL SIIPED

Folio: 110002

Organo Superior: Organismos Descentralizados

Unidad Presupuestal: Universidad Tecnológica de Tula–Tepeji

Programa Presupuestario 992 - Educación Superior

Nivel: ACTIVIDAD

Resumen Narrativo: OTORGAMIENTO DE SERVICIOS DE EDUCACIÓN CONTINUA Y TECNOLÓGICOS DE EDUCACIÓN SUPERIOR.

Nombre del indicador: PORCENTAJE DE BENEFICIARIOS CON SERVICIOS DE EDUCACIÓN CONTINUA Y TECNOLÓGICOS OTORGADOS.

Frecuencia de medición: Trimestral

Unidad de Medida:

Unidad de Medida Absoluta del Indicador: BENEFICIARIO

Sentido del Indicador: ASCENDENTE

Tipo de Medición: META PARCIAL

Verde	Amarillo	Rojo
Rango del Semáforo: 999.999,00 - 85,10	85,00 - 65,10	65,00 - 0,00

FÓRMULA	VARIABLES
$PBSECYTO = (BSECYTO / BSECYTPO) * 100$	-- BSECYTO=BENEFICIARIOS CON SERVICIOS DE EDUCACIÓN CONTINUA Y TECNOLÓGICOS OTORGADOS -- BSECYTPO=BENEFICIARIOS CON SERVICIOS DE EDUCACIÓN CONTINUA Y TECNOLÓGICOS PROGRAMADOS A OTORGAR

PERIODO	VALOR PROGRAMADO	VALOR ALCANZADO	PORCENTAJE ALCANZADO	SEMÁFORO
1	36,46	32,71	89,71	
2	25,21	0,00	0,00	
3	25,92	0,00	0,00	
4	12,42	0,00	0,00	

<b>Meta Anual</b>	100.0001
<b>Meta Anual Absoluta</b>	6451

**OBSERVACIONES PERIODO 1:**

Durante el periodo se atendieron 2,089 beneficiarios en servicios de educación continua y 21 en servicios tecnológicos de 2,352 programados. Debido a la contingencia sanitaria del COVID-19 se reprogramaron actividades. Se presentará la recalendarización de metas en la Sesión Ordinaria del H. Consejo Directivo de la UTTT.

Periodo: 1

**ACUSE DE REPORTE DE AVANCE DE INDICADOR EN EL SIIPPED**

Fecha: 01/04/2020

Hora: 10:25:37 a.m.

**"LA INFORMACIÓN REPORTADA ES RESPONSABILIDAD DEL EJECUTOR DEL PROGRAMA"**



Periodo: 1

**ACUSE DE REPORTE DE AVANCE DE INDICADOR EN EL SIIPED**

Folio: 110018

Organo Superior: Organismos Descentralizados

Unidad Presupuestal: Universidad Tecnológica de Tula–Tepeji

Programa Presupuestario 992 - Educación Superior

Nivel: ACTIVIDAD

Resumen Narrativo: DIFUSIÓN INSTITUCIONAL DE EDUCACIÓN SUPERIOR.

Nombre del indicador: PORCENTAJE DE ACTIVIDADES DE DIFUSIÓN REALIZADAS.

Frecuencia de medición: Trimestral

Unidad de Medida:





Unidad de Medida Absoluta del Indicador: ACTIVIDAD

Sentido del Indicador: ASCENDENTE

Tipo de Medición: META PARCIAL

	Verde	Amarillo	Rojo
Rango del Semáforo:	999.999,00 - 85,10	85,00 - 65,10	65,00 - 0,00

FÓRMULA	VARIABLES
PADR = (ADR/ADP)*100	-- ADR=ACTIVIDADES DE DIFUSIÓN REALIZADAS -- ADP=ACTIVIDADES DE DIFUSIÓN PROGRAMADAS

PERIODO	VALOR PROGRAMADO	VALOR ALCANZADO	PORCENTAJE ALCANZADO	SEMÁFORO
1	25,24	25,24	100,00	
2	24,27	0,00	0,00	
3	26,21	0,00	0,00	
4	24,27	0,00	0,00	

<b>Meta Anual</b>	99.9999
<b>Meta Anual Absoluta</b>	103

OBSERVACIONES PERIODO 1:
<u>Se cumplió con las actividades de difusión programadas en el periodo.</u>

Fecha: 01/04/2020

Hora: 10:27:23 a.m.

**"LA INFORMACIÓN REPORTADA ES RESPONSABILIDAD DEL EJECUTOR DEL PROGRAMA"**

Periodo: 1

**ACUSE DE REPORTE DE AVANCE DE INDICADOR EN EL SIIPED**

Folio: 110055

Organo Superior: Organismos Descentralizados

Unidad Presupuestal: Universidad Tecnológica de Tula–Tepeji

Programa Presupuestario 992 - Educación Superior

Nivel: ACTIVIDAD

Resumen Narrativo: FIRMA DE CONVENIOS DE COLABORACIÓN EN EDUCACIÓN SUPERIOR.

Nombre del indicador: PORCENTAJE DE CONVENIOS DE COLABORACIÓN EN EDUCACIÓN SUPERIOR FIRMADOS.

Frecuencia de medición: Trimestral

Unidad de Medida:

Unidad de Medida Absoluta del Indicador: CONVENIO

Sentido del Indicador: ASCENDENTE

Tipo de Medición: META PARCIAL

	Verde	Amarillo	Rojo
Rango del Semáforo:	999.999,00 - 85,10	85,00 - 65,10	65,00 - 0,00

FÓRMULA	VARIABLES
PCCESF= (CF/CP)*100	-- CF=CONVENIOS FIRMADOS -- CP=CONVENIOS PROGRAMADOS

PERIODO	VALOR PROGRAMADO	VALOR ALCANZADO	PORCENTAJE ALCANZADO	SEMÁFORO
1	18,52	18,52	100,00	
2	33,33	0,00	0,00	
3	25,93	0,00	0,00	
4	22,22	0,00	0,00	

<b>Meta Anual</b>	99.9999
<b>Meta Anual Absoluta</b>	27

**OBSERVACIONES PERIODO 1:**

Durante el periodo se llevó a cabo la firma de 5 convenios. La firma de convenios se realiza de acuerdo a la demanda y necesidades del sector empresarial y educativo.

Fecha: 01/04/2020

Hora: 10:28:40 a.m.

**"LA INFORMACIÓN REPORTADA ES RESPONSABILIDAD DEL EJECUTOR DEL PROGRAMA"**

Periodo: 1

**ACUSE DE REPORTE DE AVANCE DE INDICADOR EN EL SIIPPED**

Folio: 110649

Organo Superior: Organismos Descentralizados

Unidad Presupuestal: Universidad Tecnológica de Tula–Tepeji

Programa Presupuestario 992 - Educación Superior

Nivel: ACTIVIDAD

Resumen Narrativo: BENEFICIO POR CONVENIO DE MOVILIDAD ACADÉMICA A PERSONAS DE LA COMUNIDAD EDUCATIVA.

Nombre del indicador: PROMEDIO DE PERSONAS DE LA COMUNIDAD EDUCATIVA BENEFICIADAS POR CONVENIO DE MOVILIDAD ACADÉMICA.

Frecuencia de medición: Trimestral

Unidad de Medida:

Unidad de Medida Absoluta del Indicador: PERSONA

Sentido del Indicador: ASCENDENTE

Tipo de Medición: OTROS

	Verde	Amarillo	Rojo
Rango del Semáforo:	999.999,00 - 85,10	85,00 - 65,10	65,00 - 0,00

FÓRMULA	VARIABLES
$PPCEBCMA = [(NEBCMA + NPBCMA) / NCMFAF]$	-- NEBCMA=NÚMERO DE ESTUDIANTES BENEFICIADOS DIRECTAMENTE POR ALGÚN CONVENIO DE MOVILIDAD ACADÉMICA -- NPBCMA=NÚMERO DE PROFESORES BENEFICIADOS DIRECTAMENTE POR ALGÚN CONVENIO DE MOVILIDAD ACADÉMICA. -- NCMFAF=NÚMERO DE CONVENIOS DE MOVILIDAD ACADÉMICA FI

PERIODO	VALOR PROGRAMADO	VALOR ALCANZADO	PORCENTAJE ALCANZADO	SEMÁFORO
1	7,00	8,00	114,29	
2	0,00	0,00		
3	9,00	0,00	0,00	
4	0,00	0,00		

<b>Meta Anual</b>	16
<b>Meta Anual Absoluta</b>	16

Periodo: 1

**ACUSE DE REPORTE DE AVANCE DE INDICADOR EN EL SIIPED**

**OBSERVACIONES PERIODO 1:**

Durante el periodo se llevó a cabo la movilidad de 8 estudiantes de 7 programados. Las estancias de los estudiantes se logran a través de los recursos federales en convocatorias o programas para este fin. Se presentará la recalendarización de metas en la Reunión Ordinaria del H. Consejo Directivo de la UTTT.

Fecha: 01/04/2020

Hora: 10:32:13 a.m.

**"LA INFORMACIÓN REPORTADA ES RESPONSABILIDAD DEL EJECUTOR DEL PROGRAMA"**

Periodo: 1

ACUSE DE REPORTE DE AVANCE DE INDICADOR EN EL SIIPED

Folio: 106150

Organo Superior: Organismos Descentralizados

Unidad Presupuestal: Universidad Tecnológica de Tula–Tepeji

Programa Presupuestario 992 - Educación Superior

Nivel: COMPONENTE

Resumen Narrativo: INVESTIGACIÓN CIENTÍFICA, TECNOLÓGICA Y EDUCATIVA REALIZADA.

Nombre del indicador: PORCENTAJE DE PROYECTOS DE INVESTIGACIÓN CIENTÍFICA, TECNOLÓGICA Y EDUCATIVA REALIZADOS.

Frecuencia de medición: Trimestral

Unidad de Medida:

Unidad de Medida Absoluta del Indicador: PROYECTO

Sentido del Indicador: ASCENDENTE

Tipo de Medición: META PARCIAL

	Verde	Amarillo	Rojo
Rango del Semáforo:	999.999,00 - 85,10	85,00 - 65,10	65,00 - 0,00

FÓRMULA	VARIABLES
PPICTER=(PICTER/PICTEP)*100	-- PICTER=PROYECTOS DE INVESTIGACIÓN CIENTÍFICA, TECNOLÓGICA Y EDUCATIVA REALIZADOS -- PICTEP=PROYECTOS DE INVESTIGACIÓN CIENTÍFICA, TECNOLÓGICA Y EDUCATIVA PROGRAMADOS

PERIODO	VALOR PROGRAMADO	VALOR ALCANZADO	PORCENTAJE ALCANZADO	SEMÁFORO
1	0,00	0,00		
2	0,00	0,00		
3	0,00	0,00		
4	100,00	0,00	0,00	

<b>Meta Anual</b>	100.0000
<b>Meta Anual Absoluta</b>	6

OBSERVACIONES PERIODO 1:

En el periodo no se tiene actividad programada.

Periodo: 1

**ACUSE DE REPORTE DE AVANCE DE INDICADOR EN EL SIIPPED**

Fecha: 01/04/2020

Hora: 10:35:23 a.m.

**"LA INFORMACIÓN REPORTADA ES RESPONSABILIDAD DEL EJECUTOR DEL PROGRAMA"**

Periodo: 1

**ACUSE DE REPORTE DE AVANCE DE INDICADOR EN EL SIIPPED**

Folio: 109980

Organo Superior: Organismos Descentralizados

Unidad Presupuestal: Universidad Tecnológica de Tula–Tepeji

Programa Presupuestario 992 - Educación Superior

Nivel: ACTIVIDAD

Resumen Narrativo: PRODUCCIÓN ACADÉMICA DE LAS INVESTIGACIONES CIENTÍFICAS Y TECNOLÓGICAS DE EDUCACIÓN SUPERIOR.

Nombre del indicador: PORCENTAJE DE PRODUCTOS DE INVESTIGACIÓN CIENTÍFICA Y TECNOLÓGICA REALIZADOS.

Frecuencia de medición: Trimestral

Unidad de Medida:

Unidad de Medida Absoluta del Indicador: PRODUCTO

Sentido del Indicador: ASCENDENTE

Tipo de Medición: META PARCIAL

	Verde	Amarillo	Rojo
Rango del Semáforo:	999.999,00 - 85,10	85,00 - 65,10	65,00 - 0,00

FÓRMULA	VARIABLES
$PPICTR = (PICTR/PICTP)*100$	-- PICTR=PRODUCTOS DE INVESTIGACIÓN CIENTÍFICA Y TECNOLÓGICA REALIZADOS -- PICTP=PRODUCTOS DE INVESTIGACIÓN CIENTÍFICA Y TECNOLÓGICA PROGRAMADOS

PERIODO	VALOR PROGRAMADO	VALOR ALCANZADO	PORCENTAJE ALCANZADO	SEMÁFORO
1	0,00	0,00		
2	0,00	0,00		
3	0,00	0,00		
4	100,00	0,00	0,00	

<b>Meta Anual</b>	100.0000
<b>Meta Anual Absoluta</b>	6

**OBSERVACIONES PERIODO 1:**

En el periodo no se tiene actividad programada.

Periodo: 1

**ACUSE DE REPORTE DE AVANCE DE INDICADOR EN EL SIIPPED**

Fecha: 01/04/2020

Hora: 10:36:48 a.m.

**"LA INFORMACIÓN REPORTADA ES RESPONSABILIDAD DEL EJECUTOR DEL PROGRAMA"**



Periodo: 1

ACUSE DE REPORTE DE AVANCE DE INDICADOR EN EL SIIPED

Folio: 106169

Organo Superior: Organismos Descentralizados

Unidad Presupuestal: Universidad Tecnológica de Tula–Tepeji

Programa Presupuestario 992 - Educación Superior

Nivel: COMPONENTE

Resumen Narrativo: INSTRUMENTOS DE PLANEACIÓN Y EVALUACIÓN ESTRATÉGICA IMPLEMENTADOS.

Nombre del indicador: PORCENTAJE DE INSTRUMENTOS DE PLANEACIÓN Y EVALUACIÓN ESTRATÉGICA IMPLEMENTADOS

Frecuencia de medición: Trimestral

Unidad de Medida:

Unidad de Medida Absoluta del Indicador: INSTRUMENTO

Sentido del Indicador: ASCENDENTE

Tipo de Medición: META PARCIAL

	Verde	Amarillo	Rojo
Rango del Semáforo:	999.999,00 - 85,10	85,00 - 65,10	65,00 - 0,00

FÓRMULA	VARIABLES
PIPEI = (IPEEI/ IPEEP) * 100	-- IPEEI=INSTRUMENTOS DE PLANEACIÓN Y EVALUACIÓN ESTRATÉGICA IMPLEMENTADOS -- IPEEP=INSTRUMENTOS DE PLANEACIÓN Y EVALUACIÓN ESTRATÉGICA DE PROGRAMADOS

PERIODO	VALOR PROGRAMADO	VALOR ALCANZADO	PORCENTAJE ALCANZADO	SEMÁFORO
1	19,05	19,05	100,00	
2	23,81	0,00	0,00	
3	33,33	0,00	0,00	
4	23,81	0,00	0,00	

<b>Meta Anual</b>	99.9999
<b>Meta Anual Absoluta</b>	21

**OBSERVACIONES PERIODO 1:**

Se cumplió con la implementación de los instrumentos de Planeación y Evaluación estratégica programados.

Periodo: 1

**ACUSE DE REPORTE DE AVANCE DE INDICADOR EN EL SIIPPED**

Fecha: 01/04/2020

Hora: 10:42:03 a.m.

**"LA INFORMACIÓN REPORTADA ES RESPONSABILIDAD DEL EJECUTOR DEL PROGRAMA"**

Periodo: 1

**ACUSE DE REPORTE DE AVANCE DE INDICADOR EN EL SIIPED**

Folio: 110165

Organo Superior: Organismos Descentralizados

Unidad Presupuestal: Universidad Tecnológica de Tula–Tepeji

Programa Presupuestario 992 - Educación Superior

Nivel: ACTIVIDAD

Resumen Narrativo: IMPLEMENTACIÓN DE SISTEMAS DE INFORMACIÓN EN LA INSTITUCIÓN EDUCATIVA

Nombre del indicador: PORCENTAJE DE MÓDULOS DE SISTEMAS DE INFORMACIÓN IMPLEMENTADOS.

Frecuencia de medición: Trimestral

Unidad de Medida:

Unidad de Medida Absoluta del Indicador: MODULO

Sentido del Indicador: ASCENDENTE

Tipo de Medición: META PARCIAL

	Verde	Amarillo	Rojo
Rango del Semáforo:	999.999,00 - 85,10	85,00 - 65,10	65,00 - 0,00

FÓRMULA	VARIABLES
PMSII = (MSII/MSIPI)*100	-- MSII=MÓDULO DE SISTEMA DE INFORMACIÓN IMPLEMENTADOS -- MSIPI=MODULO DE SISTEMA DE INFORMACIÓN PROGRAMADOS A IMPLEMENTARNTAR

PERIODO	VALOR PROGRAMADO	VALOR ALCANZADO	PORCENTAJE ALCANZADO	SEMÁFORO
1	25,00	25,00	100,00	
2	50,00	0,00	0,00	
3	0,00	0,00	0,00	
4	25,00	0,00	0,00	

<b>Meta Anual</b>	100.0000
<b>Meta Anual Absoluta</b>	4

**OBSERVACIONES PERIODO 1:**

Se implemento un sistema para el control de CTEES.

Periodo: 1

**ACUSE DE REPORTE DE AVANCE DE INDICADOR EN EL SIIPPED**

Fecha: 01/04/2020

Hora: 10:47:39 a.m.

**"LA INFORMACIÓN REPORTADA ES RESPONSABILIDAD DEL EJECUTOR DEL PROGRAMA"**

Periodo: 1

**ACUSE DE REPORTE DE AVANCE DE INDICADOR EN EL SIIPPED**

Folio: 110132

Organo Superior: Organismos Descentralizados

Unidad Presupuestal: Universidad Tecnológica de Tula–Tepeji

Programa Presupuestario 992 - Educación Superior

Nivel: ACTIVIDAD

Resumen Narrativo: GESTIÓN DE EVALUACIONES A LA INSTITUCIÓN DE EDUCACIÓN SUPERIOR.

Nombre del indicador: PORCENTAJE DE EVALUACIONES GESTIONADAS A INSTITUCIONES EDUCATIVAS DE NIVEL SUPERIOR

Frecuencia de medición: Trimestral

Unidad de Medida:

Unidad de Medida Absoluta del Indicador: EVALUACION

Sentido del Indicador: ASCENDENTE

Tipo de Medición: META PARCIAL

	Verde	Amarillo	Rojo
Rango del Semáforo:	999.999,00 - 85,10	85,00 - 65,10	65,00 - 0,00

FÓRMULA	VARIABLES
PEGIENS= (EIG/EIP)*100	-- EIG=EVALUACIONES INSTITUCIONALES GESTIONADAS -- EIP=EVALUACIONES INSTITUCIONALES PROGRAMADAS

PERIODO	VALOR PROGRAMADO	VALOR ALCANZADO	PORCENTAJE ALCANZADO	SEMÁFORO
1	28,00	28,00	100,00	
2	24,00	0,00	0,00	
3	22,00	0,00	0,00	
4	26,00	0,00	0,00	

<b>Meta Anual</b>	100.0000
<b>Meta Anual Absoluta</b>	50

OBSERVACIONES PERIODO 1:
<u>Se cumplió con las evaluaciones programadas en el periodo.</u>

Fecha: 01/04/2020

Hora: 10:49:43 a.m.

**"LA INFORMACIÓN REPORTADA ES RESPONSABILIDAD DEL EJECUTOR DEL PROGRAMA"**

Periodo: 1

**ACUSE DE REPORTE DE AVANCE DE INDICADOR EN EL SIIPED**

Folio: 106210

Organo Superior: Organismos Descentralizados

Unidad Presupuestal: Universidad Tecnológica de Tula–Tepeji

Programa Presupuestario 992 - Educación Superior

Nivel: COMPONENTE

Resumen Narrativo: PROGRAMA DE GESTIÓN ADMINISTRATIVA DE LAS INSTITUCIONES DE EDUCACIÓN SUPERIOR EJECUTADO.

Nombre del indicador: PORCENTAJE DEL PROGRAMA DE GESTIÓN ADMINISTRATIVA EJECUTADO

Frecuencia de medición: Trimestral

Unidad de Medida:

Unidad de Medida Absoluta del Indicador: ACCIÓN

Sentido del Indicador: ASCENDENTE

Tipo de Medición: META PARCIAL

	Verde	Amarillo	Rojo
Rango del Semáforo:	999.999,00 - 85,10	85,00 - 65,10	65,00 - 0,00

FÓRMULA	VARIABLES
PPGAE= (APGAE/APGAP) *100	-- APGAP=ACCIONES DEL PROGRAMA DE GESTIÓN ADMINISTRATIVA PROGRAMADAS -- APGAE=ACCIONES DEL PROGRAMA DE GESTIÓN ADMINISTRATIVAS EJECUTADAS

PERIODO	VALOR PROGRAMADO	VALOR ALCANZADO	PORCENTAJE ALCANZADO	SEMÁFORO
1	19,35	19,35	100,00	
2	29,03	0,00	0,00	
3	29,03	0,00	0,00	
4	22,58	0,00	0,00	

<b>Meta Anual</b>	100.0000
<b>Meta Anual Absoluta</b>	31

**OBSERVACIONES PERIODO 1:**

Se cumplió con las acciones del programa de gestión administrativa programadas.

Periodo: 1

**ACUSE DE REPORTE DE AVANCE DE INDICADOR EN EL SIIPPED**

Fecha: 01/04/2020

Hora: 11:32:49 a.m.

**"LA INFORMACIÓN REPORTADA ES RESPONSABILIDAD DEL EJECUTOR DEL PROGRAMA"**

Periodo: 1

**ACUSE DE REPORTE DE AVANCE DE INDICADOR EN EL SIIPED**

Folio: 110159

Organo Superior: Organismos Descentralizados

Unidad Presupuestal: Universidad Tecnológica de Tula–Tepeji

Programa Presupuestario 992 - Educación Superior

Nivel: ACTIVIDAD

Resumen Narrativo: CAPACITACIÓN A SERVIDORES PÚBLICOS DE EDUCACIÓN SUPERIOR

Nombre del indicador: PORCENTAJE DE SERVIDORES PÚBLICOS CAPACITADOS.

Frecuencia de medición: Trimestral

Unidad de Medida:

Unidad de Medida Absoluta del Indicador: SERVIDOR PÚBLICO

Sentido del Indicador: ASCENDENTE

Tipo de Medición: META PARCIAL

	Verde	Amarillo	Rojo
Rango del Semáforo:	999.999,00 - 85,10	85,00 - 65,10	65,00 - 0,00

FÓRMULA	VARIABLES
$PSPC = (SPC/SPPC)*100$	-- SPC=SERVIDORES PÚBLICOS CAPACITADOS -- SPPC=SERVIDORES PÚBLICOS PROGRAMADOS A CAPACITAR

PERIODO	VALOR PROGRAMADO	VALOR ALCANZADO	PORCENTAJE ALCANZADO	SEMÁFORO
1	0,00	0,00		
2	66,67	0,00	0,00	
3	33,33	0,00	0,00	
4	0,00	0,00		

<b>Meta Anual</b>	100.0000
<b>Meta Anual Absoluta</b>	45

OBSERVACIONES PERIODO 1:
En el periodo no se tiene actividad programada.

Fecha: 01/04/2020

Hora: 11:34:18 a.m.

**"LA INFORMACIÓN REPORTADA ES RESPONSABILIDAD DEL EJECUTOR DEL PROGRAMA"**



Periodo: 1

**ACUSE DE REPORTE DE AVANCE DE INDICADOR EN EL SIIPPED**

Folio: 110183

Organo Superior: Organismos Descentralizados

Unidad Presupuestal: Universidad Tecnológica de Tula–Tepeji

Programa Presupuestario 992 - Educación Superior

Nivel: ACTIVIDAD

Resumen Narrativo: DISTRIBUCIÓN DE MOBILIARIO Y EQUIPO EN EDUCACIÓN SUPERIOR.

Nombre del indicador: PORCENTAJE DE LOTE DISTRIBUIDO DE MOBILIARIO Y EQUIPO.

Frecuencia de medición: Trimestral

Unidad de Medida:

Unidad de Medida Absoluta del Indicador: LOTE

Sentido del Indicador: ASCENDENTE

Tipo de Medición: META PARCIAL

Rango del Semáforo: Verde 999.999,00 - 85,10      Amarillo 85,00 - 65,10      Rojo 65,00 - 0,00

FÓRMULA	VARIABLES
PLDME = (LDME / LPDME) * 100	-- LDME=LOTE DISTRIBUIDO DE MOBILIARIO Y EQUIPO -- LPDME=LOTE PROGRAMADO PARA DISTRIBUIR DE MOBILIARIO Y EQUIPO

PERIODO	VALOR PROGRAMADO	VALOR ALCANZADO	PORCENTAJE ALCANZADO	SEMÁFORO
1	0,00	0,00		
2	16,67	0,00	0,00	
3	66,67	0,00	0,00	
4	16,67	0,00	0,00	

<b>Meta Anual</b>	100.0001
<b>Meta Anual Absoluta</b>	6

OBSERVACIONES PERIODO 1:
En el periodo no se tiene actividad programado.

Fecha: 01/04/2020

Hora: 11:35:40 a.m.

**"LA INFORMACIÓN REPORTADA ES RESPONSABILIDAD DEL EJECUTOR DEL PROGRAMA"**

Periodo: 1

**ACUSE DE REPORTE DE AVANCE DE INDICADOR EN EL SIIPED**

Folio: 110191

Organo Superior: Organismos Descentralizados

Unidad Presupuestal: Universidad Tecnológica de Tula–Tepeji

Programa Presupuestario 992 - Educación Superior

Nivel: ACTIVIDAD

Resumen Narrativo: MANTENIMIENTO A LA INFRAESTRUCTURA FÍSICA EDUCATIVA DE EDUCACIÓN SUPERIOR.

Nombre del indicador: PORCENTAJE DE MANTENIMIENTOS REALIZADOS A LA INFRAESTRUCTURA FÍSICA EDUCATIVA

Frecuencia de medición: Trimestral

Unidad de Medida:

Unidad de Medida Absoluta del Indicador: MANTENIMIENTO

Sentido del Indicador: ASCENDENTE

Tipo de Medición: META PARCIAL

	Verde	Amarillo	Rojo
Rango del Semáforo:	999.999,00 - 85,10	85,00 - 65,10	65,00 - 0,00

FÓRMULA	VARIABLES
PMRIFE = (MR/ MP) * 100	-- MR=MANTENIMIENTOS REALIZADOS -- MP=MANTENIMIENTOS PROGRAMADOS

PERIODO	VALOR PROGRAMADO	VALOR ALCANZADO	PORCENTAJE ALCANZADO	SEMÁFORO
1	25,00	25,00	100,00	
2	25,00	0,00	0,00	
3	25,00	0,00	0,00	
4	25,00	0,00	0,00	

<b>Meta Anual</b>	100.0000
<b>Meta Anual Absoluta</b>	36

OBSERVACIONES PERIODO 1:
<u>Se cumplió con los mantenimientos programados a la infraestructura física de la Institución.</u>

Fecha: 01/04/2020

Hora: 11:37:29 a.m.

**"LA INFORMACIÓN REPORTADA ES RESPONSABILIDAD DEL EJECUTOR DEL PROGRAMA"**

Periodo: 1

**ACUSE DE REPORTE DE AVANCE DE INDICADOR EN EL SIIPED**

Folio: 110199

Organo Superior: Organismos Descentralizados

Unidad Presupuestal: Universidad Tecnológica de Tula–Tepeji

Programa Presupuestario 992 - Educación Superior

Nivel: ACTIVIDAD

Resumen Narrativo: ADMINISTRACIÓN DE LOS RECURSOS HUMANOS, MATERIALES Y FINANCIEROS EN EDUCACIÓN SUPERIOR

Nombre del indicador: PORCENTAJE INFORMES DE LA CUENTA PÚBLICA ENTREGADOS

Frecuencia de medición: Trimestral

Unidad de Medida:

Unidad de Medida Absoluta del Indicador: INFORME

Sentido del Indicador: ASCENDENTE

Tipo de Medición: META PARCIAL

Rango del Semáforo: Verde 999.999,00 - 85,10      Amarillo 85,00 - 65,10      Rojo 65,00 - 0,00

FÓRMULA	VARIABLES
PICPE= (ICPE/ICPP) *100	-- ICPE=INFORMES DE LA CUENTA PÚBLICA ENTREGADOS -- ICPP=INFORMES DE LA CUENTA PÚBLICA PROGRAMADOS

PERIODO	VALOR PROGRAMADO	VALOR ALCANZADO	PORCENTAJE ALCANZADO	SEMÁFORO
1	40,00	40,00	100,00	
2	20,00	0,00	0,00	
3	20,00	0,00	0,00	
4	20,00	0,00	0,00	

<b>Meta Anual</b>	100.0000
<b>Meta Anual Absoluta</b>	5

OBSERVACIONES PERIODO 1:
<u>Se entrego el informe de la Cuenta Pública del trimestre octubre-diciembre 2019 y Anual 2019.</u>

Fecha: 01/04/2020

Hora: 11:39:45 a.m.

**"LA INFORMACIÓN REPORTADA ES RESPONSABILIDAD DEL EJECUTOR DEL PROGRAMA"**